

## DOMÁCÍ UČENÍ 1. A 2. ROČNÍK 11. 11.

Milé děti 😊,

podívejte se, jaké je to dnes zvláštní datum. Samé jedničky nebo také mohu říct dvě jedenáctky.

11. listopadu má svátek **Martin**. Možná nějakého znáte. I já mám jednoho v rodině, protože se tak jmenuje můj nejstarší syn.

Není to jen tak obyčejný den, protože se k němu váže několik pranostik a jedna krásná legenda. A protože bychom si ve škole tento den určitě hodně představili, vyráběli bychom, pekli a zpívali, zkusíme něco udělat i takhle na dálku.

Takže z toho vyplývá, že se dnes nebudeme tak úplně učit 😊😊😊. Nebude matematika ani český jazyk, přesto mám pro vás několik úkolů a nápadů, jak prožít příjemný den.

V příloze posílám **PL** k vytištění (můžete si vytisknout jen některé a třeba si z nich udělat malou knížku k dnešnímu dni).

Nejdřív si přečtěte a prohlédněte obrázky o tom, co se vlastně před lety stalo:



## SABARIE 316



MARTIN SE NARODIL DÁVNO A DÁVNO V MĚSTEČKU ZVANÉM SABARIE.



Jednou budeš také vojákem!


MARTINŮV TATÍNEK BYL DŮSTOJNÍKEM V ŘÍMSKÉ ARMÁDĚ.

O 15 LET POZDĚJI



Od této chvíle sloužíš Římu a císaři.

V 15 LETECH SE MARTIN STAL VOJÁKEM, JAK SI TATÍNEK PŘÁL.



JEZDIL VŽDY NA BÍLÉM KONI.



Konečně domů!

Brrr, to je zima!

JEDNOU PŘIJÍZDĚL V NOCI KE SVÉ VOJENSKÉ POSÁDCE. BYLA VELIKÁ ZIMA.



Smilujte se, prosím!

U BRÁNY MĚSTA LEŽEL NAHÝ ŽEBRÁK A PROSIL O ALMUŽNU.



Nic nemám!

Neotravuj!!!

NIKDO MU ALE NIC NEDAL.



Já také nic nemám, ale něco mě napadlo.

ANI MARTIN U SEBE NIC NEMĚL...



SVIST

DÍKY!!!

SUNDAL SI PLÁŠT, PŘESEKL JEJ NA DVĚ POLOVINY A JEDNU Z NICH DAROVAL ŽEBRÁKOVI.



POZDĚJI V NOCI

Martine, svým pláštěm jsi oděl mne!

V NOCI PAK MĚL SEN. VE SNU SE MU ZJEVIL SÁM JEŽÍŠ, ODĚNÝ V JEHO PLÁŠTI.

ZA CELÝ SVŮJ ŽIVOT MARTIN UDĚLAL PRO LIDI SPOUSTU DOBRÉHO. LIDÉ HO MĚLI RÁDI A CHTĚLI HO ZVOLIT BISKUPEM. DO TOHO SE MARTINOVI MOC NECHTĚLO, A TAK SE SCHOVÁVAL PŘED ZVOLENÍM VE CHLĚVĚ S HUSAMI.



Kde jen může být?

Tady musí být!

HUSY HO VŠAK SVÝM KEJHÁNÍM PROZRADILY, A TAK SE NAKONEC MARTIN BISKUPEM PŘECE JEN STAL.



PROTO SE NA SVÁTEK SVATÉHO MARTINA VŽDY PODLE TRADICE PEKLA PĚKNÁ VYKRMENÁ HUSIČKA.

ZA TO, ŽE HO TENKRÁT HUSY PROZRADILY.

Tak, a teď už víme, proč se na Martina peče husa 😊.  
No, a proč se říká, že přijede Martin na bílém koni a co to vlastně znamená?



Na Martina se také pečou svatomartinské rohlíčky, třeba se do nich někdo s maminkou pustíte 😊.

## **RECEPT NA SVATOMARTINSKÉ ROHLÍČKY:**

Co potřebujeme?

- 300 g polohrubé mouky
- 20 g droždí
- 1 vejce
- 100 g másla
- 100 g moučkového cukru
- 2 dcl mléka
- nádivka (maková, tvarohová, povidla, jablečná povidla...)

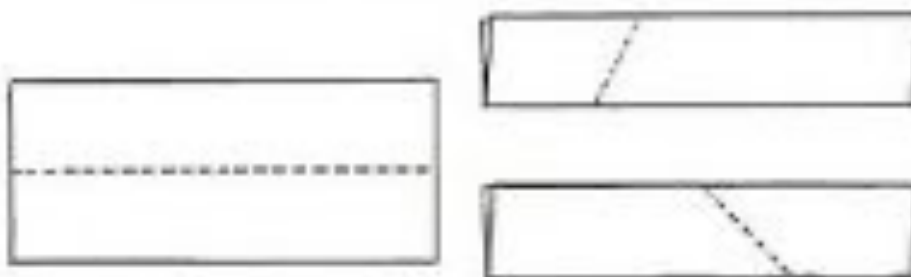
### **Pracovní postup:**

V menší misce si uděláme kvásek z nadrobeného droždí, které mírně pocukrujeme a zalijeme trochou vlažného mléka. Až kvásek vzejde, přidáme ho k ostatním surovinám. Vše umícháme v hustší těsto a necháme vykynout. Z těsta potom vyválíme placku a nakrájíme ji na trojúhelníky. Potřeme je rozpuštěným máslem a lžičkou dáme doprostřed nádivku. Trojúhelníčky svineme do tvaru rohlíčků (od delší strany ke špičce), dáme na vymaštěný plech nebo na plech vyložený papírem na pečení, a necháme ještě trochu vykynout. Poté je potřeme vejcem a upečeme. Nakonec posypeme moučkovým cukrem.

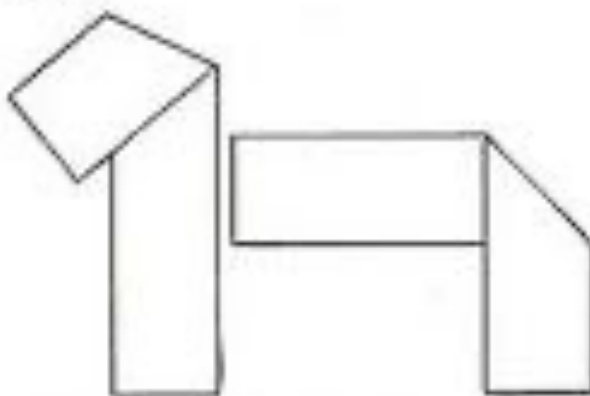
Dobrou chuť 😊!

Už jsem psala, že bychom ve škole společně něco tvořili nebo kreslili. Připravila jsem pro vás námět na obrázek o tom, jak Martin udělal dobrý skutek a rozdělil se s žebřákem o svůj plášť. Koně můžete i nakreslit, ale líbil se mi nápad, jak se ho naučit poskládat z papíru.

1 – É NECESSÁRIO DOIS PAPÉIS DO MESMO TAMANHO, RETANGULARES. DOBRÁ-LOS NO SENTIDO DO COMPRIMENTO E DOBRÁ-LOS NOVAMENTE.



2 – MONTAGEM



– VEJA O ENCAIXE. FAÇA O RABO E A CRINA COM PAPEL RECORTADO.





Tak, a nyní se dostaneme ještě k jednomu úkolu. O svatém Martinovi jsme se dozvěděli, že byl hodným a ušlechtilým člověkem, když se dokázal postarat o chudého žebráka. Také se tomu říká **dobří skutek**. Nás ve škole napadlo, že bychom takový dobrý skutek mohli udělat i my. Všichni vidíme, že je moc těžká doba. Vám se stýská po škole a kamarádech, maminkám po práci,... A v domovech důchodců se lidem stýská po návštěvách. Už dlouho neviděli nikoho z rodiny a určitě se cítí hodně osamělí. Myslíme si, že by je potěšil obrázek od vás, dětí. Vy ještě neumíte psát (i když někteří druháci by dvě věty určitě zvládli), ale nakreslit obrázek zajisté dokážete. Já vás tedy poprosím, jestli byste mohli nějaký dopis „nakreslit“. Jsem si jistá, že udělá radost 😊. Já váš obrázek doprovodím milým průvodním dopisem. Obrázky mohou maminky naskenovat a poslat mailem, hodit do schránky na škole nebo do schránky u mě doma. U přespolních je to těžší, ale přemýšlela jsem, kdo z kolegyň by mohl u některých z vás vyzvednout a pošlu zprávy. Možná budu ráda, když přijde zpráva od vás, jestli se zapojíte a kam obrázek dáte. Pro inspiraci posílám v **příloze** dopis, který napsala jedna šikovná holčička. Vy jste ale ještě malí a obrázek od vás potěší stejně tak.

Mějte se krásně a přeju hezkého sv. Martina  
Vaše paní učitelka Zdeňka